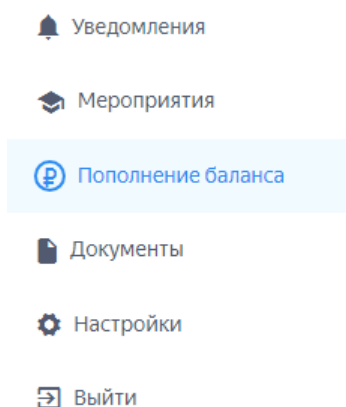


# Инструкция по выполнению заданий

Для того, чтобы приступить к выполнению заданий:

## 1) Оплатите организационный взнос за участие в мероприятии:


Перейдите в раздел «Пополнение баланса» в Личном кабинете:




Выберите способ оплаты:

### 1. Оплата онлайн на сайте:

Введите сумму пополнения и нажмите кнопку «Пополнить счет»:



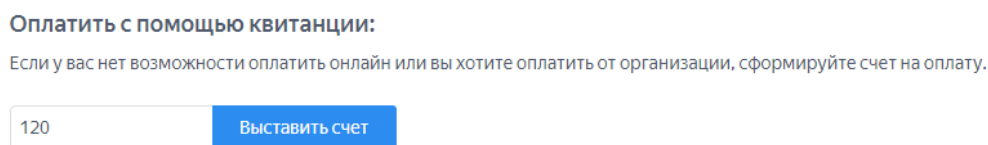
Выберите удобный способ пополнения:



Далее следуйте инструкциям выбранного платежного сервиса.

### 2. Оплата с помощью квитанции:

Введите сумму пополнения и нажмите кнопку «Выставить счет»:



Распечатайте сформированную квитанцию и обратитесь к оператору Банка или произведите оплату по реквизитам, указанным в квитанции через мобильное приложение Банка.

2) После пополнения баланса, для доступа к выполнению заданий, нажмите кнопку «Оплатить организационный взнос»:

Для доступа к выполнению заданий необходимо оплатить организационный взнос в размере 120 ₽.

Оплатить организационный взнос

3) **Передайте персональные коды или ссылки участникам мероприятия.**

Персональный код участника состоит из 6 символов. На рисунке представлен ПРИМЕР персонального кода:

Участники	Результаты	Код доступа	Ссылка к выполнению задания
Морозов Дмитрий Сергеевич Фотопрезентация рук. Васильева Ольга Николаевна	Нет данных	3DEE32	<a href="https://методист.рф/code/3DEE32">https://методист.рф/code/3DEE32</a> @ vk fb tw whatsapp viber

Вы можете поделиться персональными кодами с участниками посредством электронной почты, сообщением в социальных сетях ВКонтакте, Facebook, Twitter, сообщением в мессенджерах WhatsApp, Viber. Для этого необходимо нажать по соответствующей иконке:



4) **Участнику необходимо приступить к выполнению заданий одним из трех способов:**

Способ 1:

Перейти по персональной ссылке и выполнить задания. На рисунке представлен ПРИМЕР персональной ссылки:

<https://методист.рф/code/3DEE32>

Способ 2:

Ввести свой персональный код в форму на главной странице и нажать на кнопку «Начать выполнение». На рисунке представлен ПРИМЕР персонального кода:

ПРИСТУПИТЬ К ВЫПОЛНЕНИЮ ЗАДАНИЙ

3DEE32

Способ 3:

Перейти на страницу выполнения задания по ссылке <https://методист.рф/code>, ввести свой персональный код в форму и нажать на кнопку «Начать выполнение заданий»:

Введите код доступа

▶ Начать выполнение заданий

## Образец задания во время выполнения:

Задание 1 из 45 **1**

Участник: **2**  
Направление: Комплекс предметов **3**  
За правильный ответ вы получите 2 балла **4**

**5** Физика. Под микроскопом ученики заметили, что мельчайшие частицы краски в капле подсолнечного масла хаотично двигаются. Какое физическое явление при этом наблюдается?  
Выберите один правильный вариант ответа **6**

- испарение жидкости
- броуновское движение **7**
- диффузия
- конвекция в жидкости

← Предыдущий вопрос    → Следующий вопрос **8**

- 1** – Номер текущего задания и общее количество заданий направления;
- 2** – Ф.И.О. участника выполняющего задания;
- 3** – Направление участия;
- 4** – Количество баллов за правильный ответ на задание;
- 5** – Формулировка задания;
- 6** – Дополнительное пояснение к заданию;
- 7** – Варианты ответов;
- 8** – Навигация по заданиям.

### **ВНИМАНИЕ!**

При выполнении заданий тестового типа необходимо обязательно ввести ответ для перехода к следующему заданию!

Если в мероприятии присутствует практическое задание с загрузкой ответа в виде файла, то участник может не выполнять это задание, либо пропустить задание и вернуться к вставке ответа до окончания мероприятия.

***Если во время выполнения закрыть браузер, обновить или закрыть вкладку с заданиями – результаты НЕ сохраняются!***